

Charla en la Chimenea

Segunda Generación de la Iglesia Inmigrante

12 de Septiembre, 2019

CENTRO DE LIDERAZGO DE
IGLESIAS URBANAS

URBAN CHURCH
LEADERSHIP CENTER



Censo y Encuesta Congregacional

Área de Estudio: Grand Rapids, Kentwood, y Wyoming

Cronología: julio – noviembre del 2016 (censo) // junio-septiembre del 2017 (encuesta)

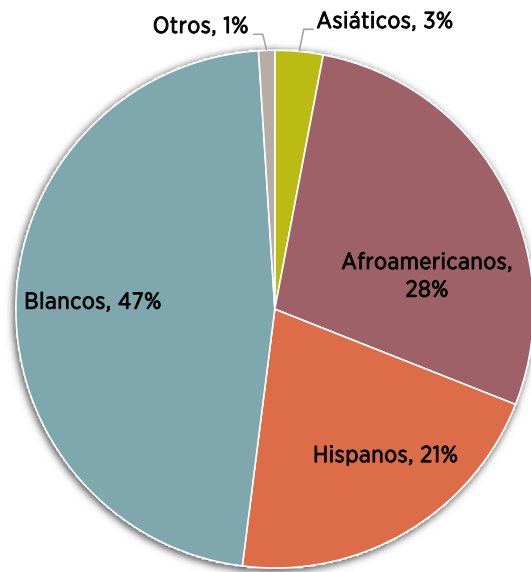
Objetivos: Analizar las tendencias sobre un período de tiempo de la ecología congregacional de nuestra área urbana, y recopilar información sobre las principales características de los líderes religiosos y sus congregaciones

Proceso:

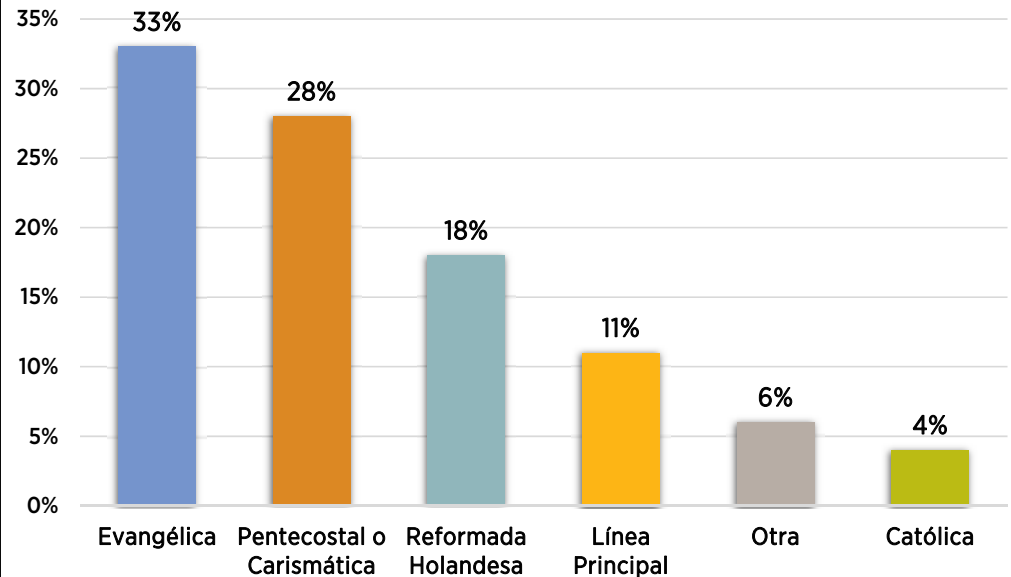
- Examinamos más de 90 millas cuadradas y distritos peatonales
- Utilizamos listas, mapas, y recursos en línea para recopilar todas las congregaciones conocidas
- Entrevistamos 348 de las 532 congregaciones de la lista maestra, o el 65% de las congregaciones elegibles para el estudio
- Entrevistando los líderes de un 75% de las Iglesias Hispánicas y de un 72% de Iglesias Afro-Americanas
- Incluimos 14 congregaciones primordialmente Afro-Americanas y Hispánicas que se encuentran directamente a lado del área de estudio
- Utilizamos el Método de Informante Principal, el cual depende de un líder principal para describir una organización

¿Quiénes son los líderes de la iglesia?

Raza o Etnicidad de los líderes religiosos

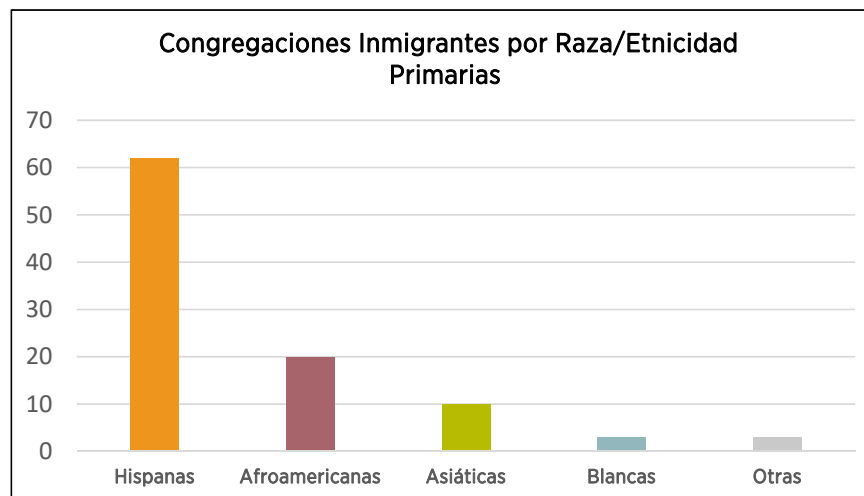
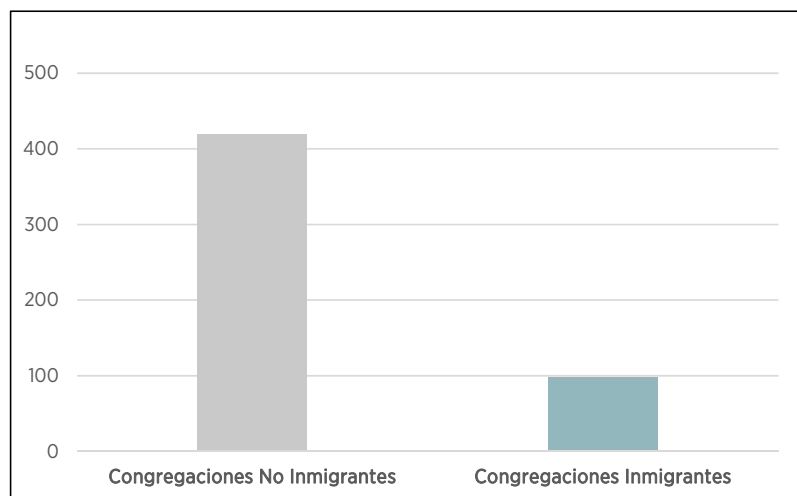


Tradiciones Religiosas de los Líderes Religiosos



Congregaciones Inmigrantes

- Para los propósitos de este estudio, una iglesia inmigrante fue definida como una congregación con 50% o más de sus miembros nacidos fuera de Estados Unidos continentales.
- Mas de un cuarto (28%, 98 congregaciones) de los líderes que entrevistamos ministran en congregaciones donde al menos 50% de los adultos que asisten regularmente nacieron fuera de los Estados Unidos continentales.



Congregaciones inmigrantes vs. Congregaciones No inmigrantes

Pg. 16 del Reporte de la Encuesta

	Congregaciones Inmigrantes	Congregaciones No inmigrantes
Tamaño promedio de La congregación	60	115
Edad promedio de La congregación	10	44
Porcentaje de congregaciones haciéndose más jóvenes	43%	33%
Porcentaje de congregaciones reportando un incremento	65%	44%
Promedio porcentual de nuevos participantes en la congregación	26%	18%

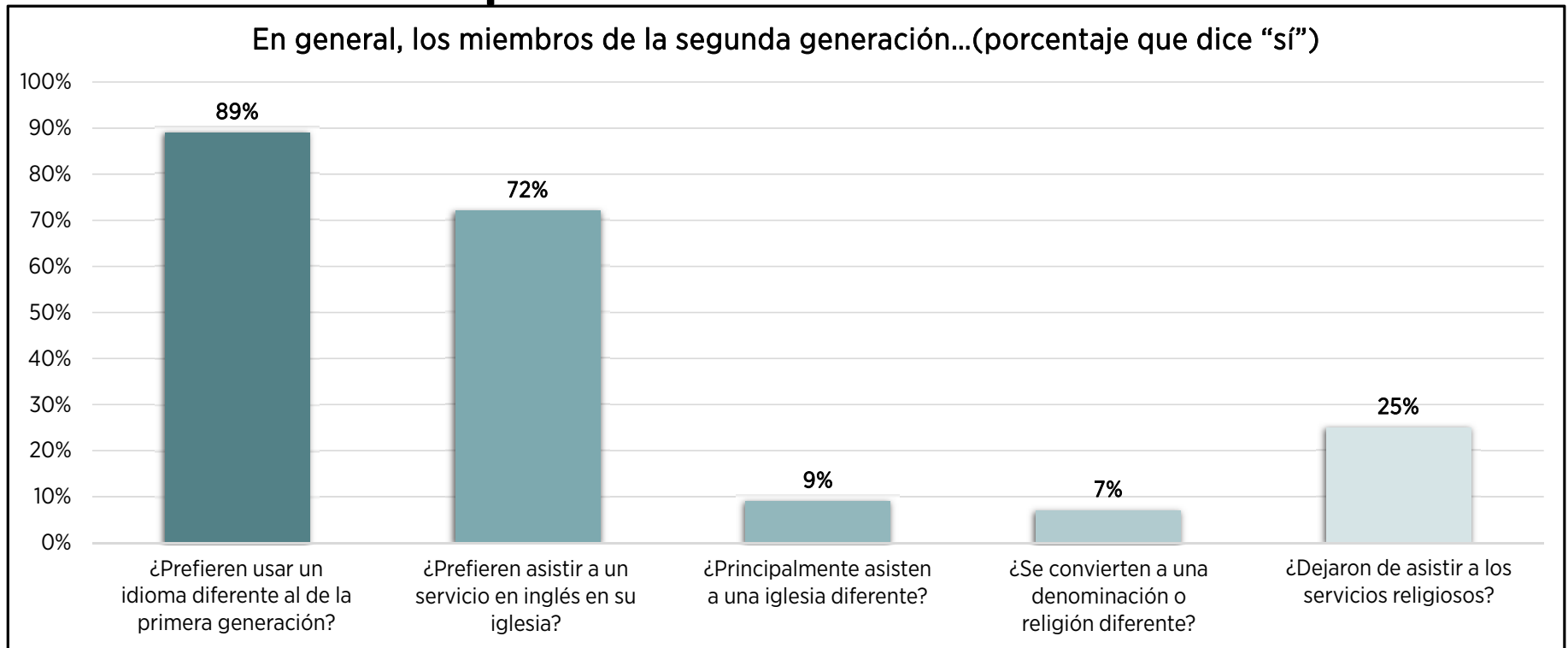
Segunda Generación de la Iglesia Inmigrante

De acuerdo con el líder (pastor) inmigrante:

- 9% de la segunda generación va a una iglesia diferente
- 7% se convierte a una denominación diferente
- 25% abandonan la iglesia completamente
- 72% de los líderes dicen que la segunda generación prefiere los servicios en inglés



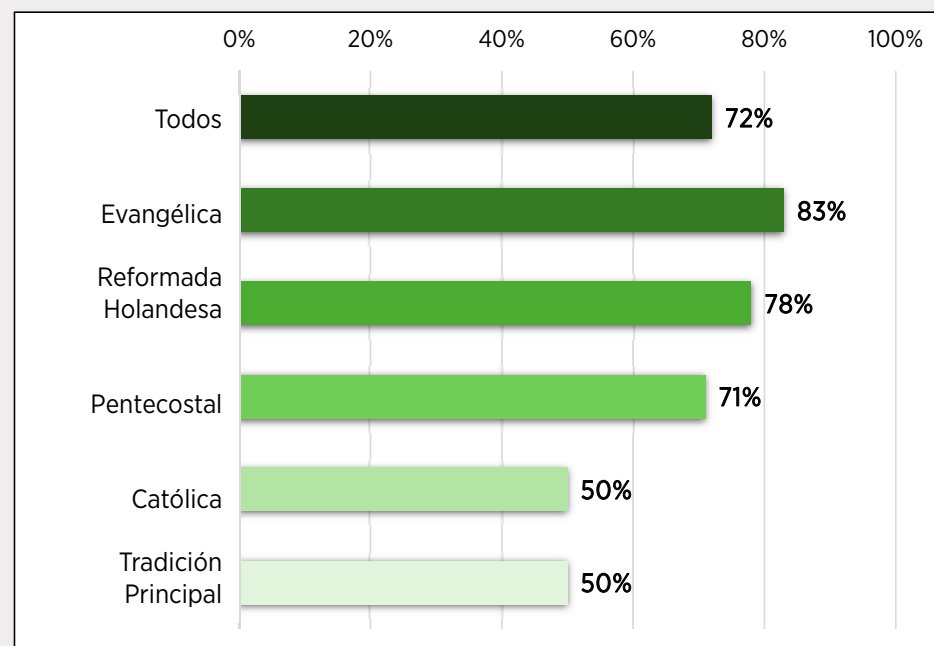
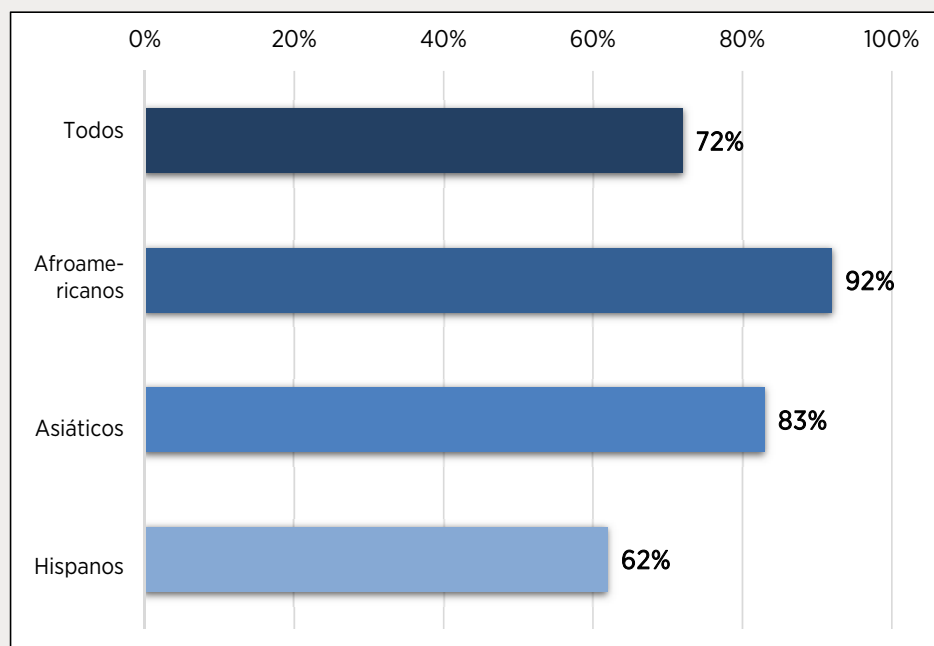
Preferencias de la Segunda Generación Respecto a la Adoración



Idioma Preferido en el Servicio de Adoración

¿Prefieren los miembros de la segunda generación asistir a un servicio en inglés en su iglesia
(congregaciones que reportan tener servicios en inglés solamente)?

✓ Sí

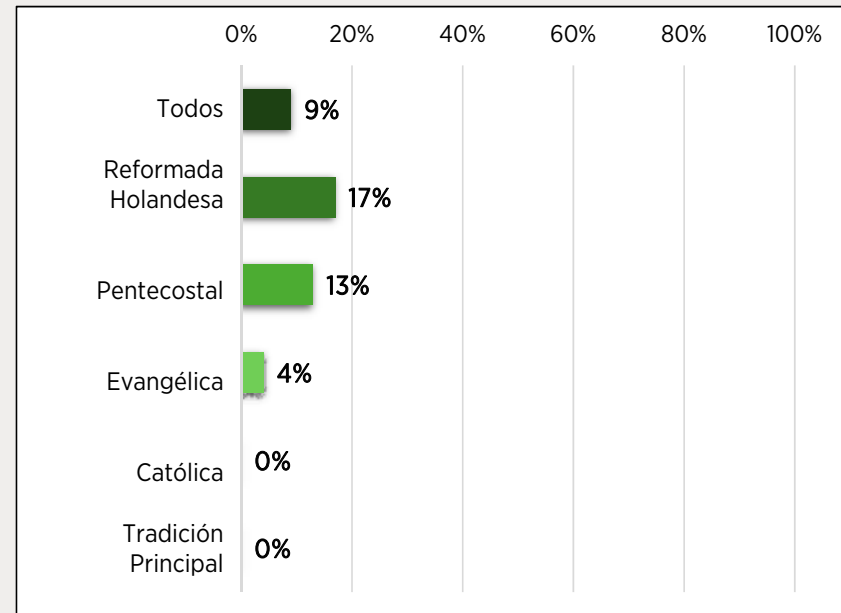
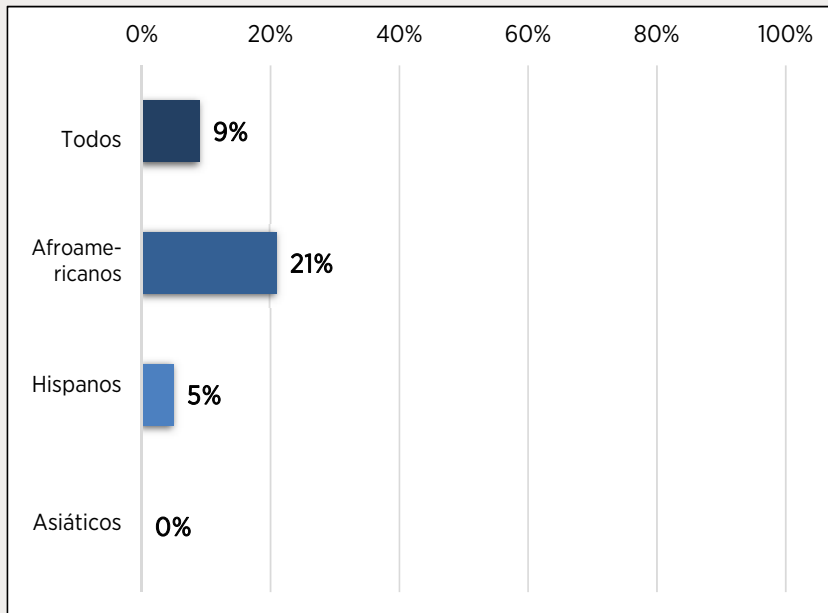


¿Cómo podrían las iglesias adaptar sus servicios de adoración para responder a los cambios culturales?

Se Mueven a otra iglesia

¿Asisten los miembros de la segunda generación principalmente a una iglesia diferente?

☞ Sí

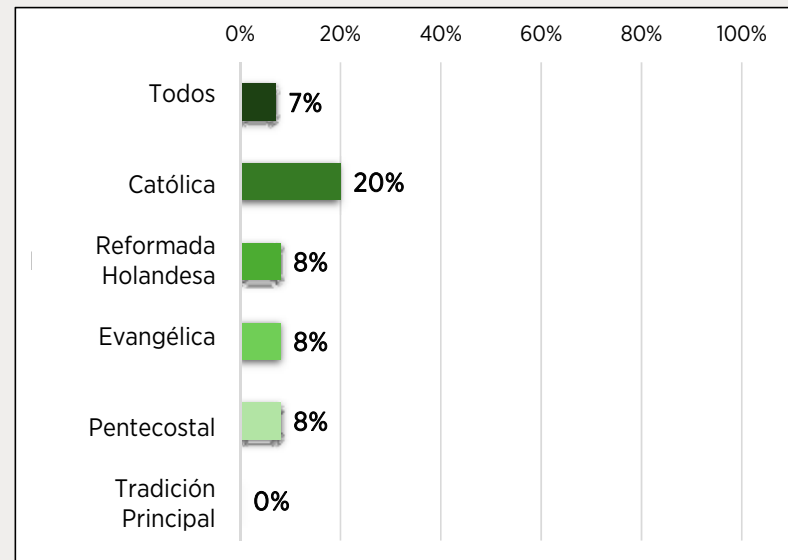
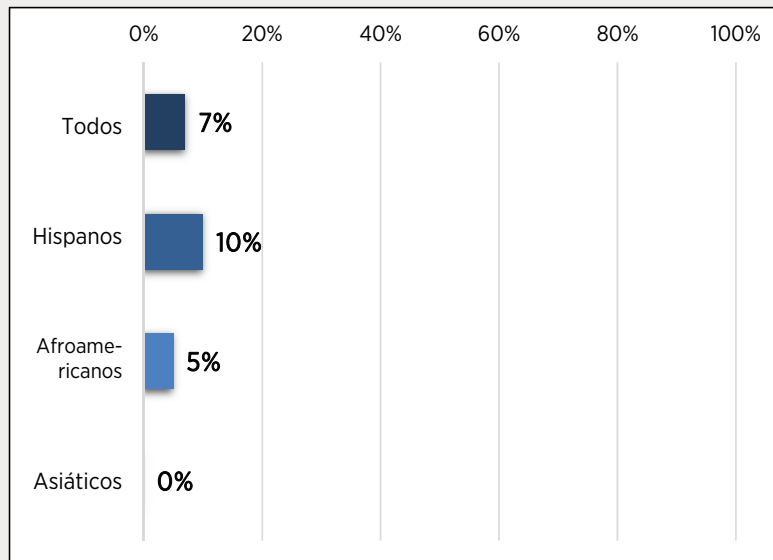


¿Qué se podría hacer para atraer y retener a la segunda generación mientras se le sirve y se le ministra a la primera generación?

Se Convierten a Otra Fe o Denominación

¿Se convierten los miembros de la segunda generación a otra denominación o religión?

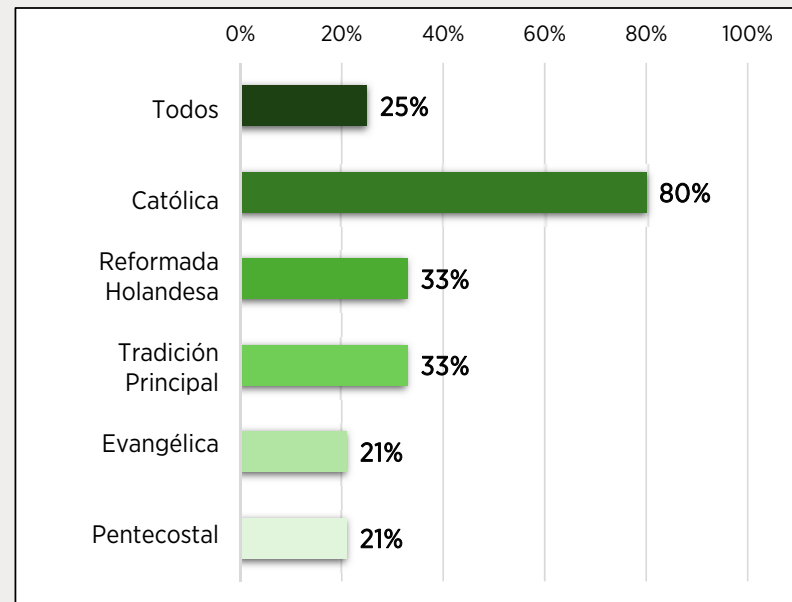
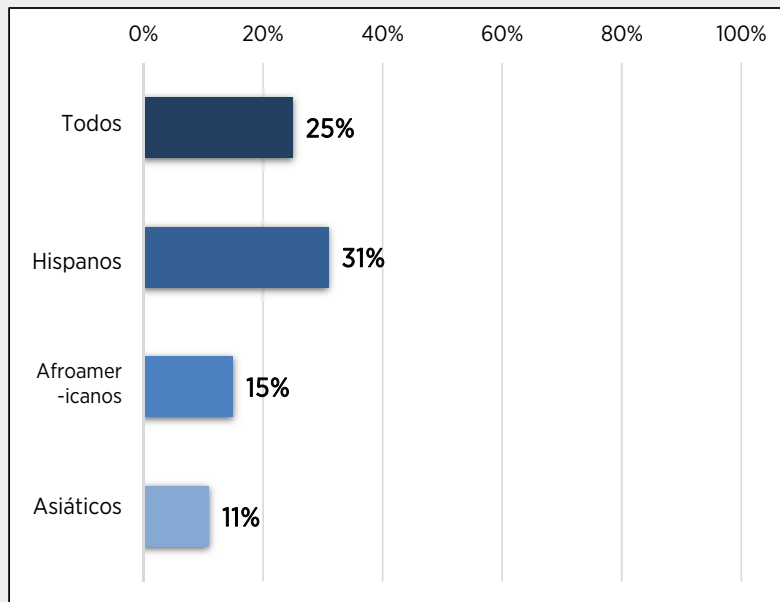
✓ Sí



Dejan la Iglesia

¿Dejan los miembros de la segunda generación de asistir a los servicios religiosos?

Si



Las estadísticas demuestran que la segunda generación de inmigrantes están dejando las iglesias.
¿Cuál es su experiencia con esto?

¿Cómo podemos apoyar a la próxima generación de líderes?

